







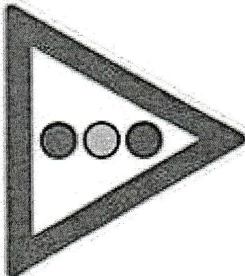










 <p>STOP</p>				
<p>Stůj, dej přednost v jízdě</p>	<p>Železniční přejezd bez závor</p>	<p>Zákaz vjezdu všech vozidel</p>	<p>Stezka pro cyklisty</p>	<p>Křižovatka</p>
				
<p>lavni pozemní komunikace</p>	<p>Příkázany směr jízdy</p>	<p>První pomoc</p>	<p>Pozor, přechod pro chodce</p>	<p>Světelné signály</p>
				
<p>Dej přednost v jízdě</p>	<p>Zákaz předjíždění</p>	<p>Zákaz vjezdu jízdních kol</p>	<p>Zákaz zastavení</p>	<p>Zákaz odbočení vlevo</p>
				
<p>Železniční přejezd</p>	<p>Křižovatka s vedlejší</p>	<p>Zúžená vozovka z obou</p>		

Na ulici

Tohle má být ulice?
Popadám se za hlavu:
uprostřed je slepice,
klidně brzdí dopravu.

Proč je tam ten velký míč?
Tak s ním honem, honem pryč!
Co je ještě horší, věru:
nákladák je v protisměru.

Jinde zas pan důchodce
nezná přechod pro chodce.
Mezi auty vidím běžce,
holčičku na koloběžce...


Je to hrůza, povím vám!
Do pořádku hned to dám!

CÍL: Pro bezpečnost důležité poučení, jak se chovat na ulici, co tam v žádném případě nepatří, seznámení s pravidly pro chodce.

POMŮCKY, POTŘEBY, PROSTŘEDÍ: Pracovní stolky, obrázky, potřeby na kreslení, případně herna nebo tělocvična.

POKYNY: Povídáme si s dětmi, jak se chovat na chodníku a při přecházení ulice, co je špatné a nebezpečné. Děti škrtají nešvary na obrázku a vybarvují, co je správné. V herně si pak mohou zahrát na ulici, některé děti představují auta, jiné chodce.

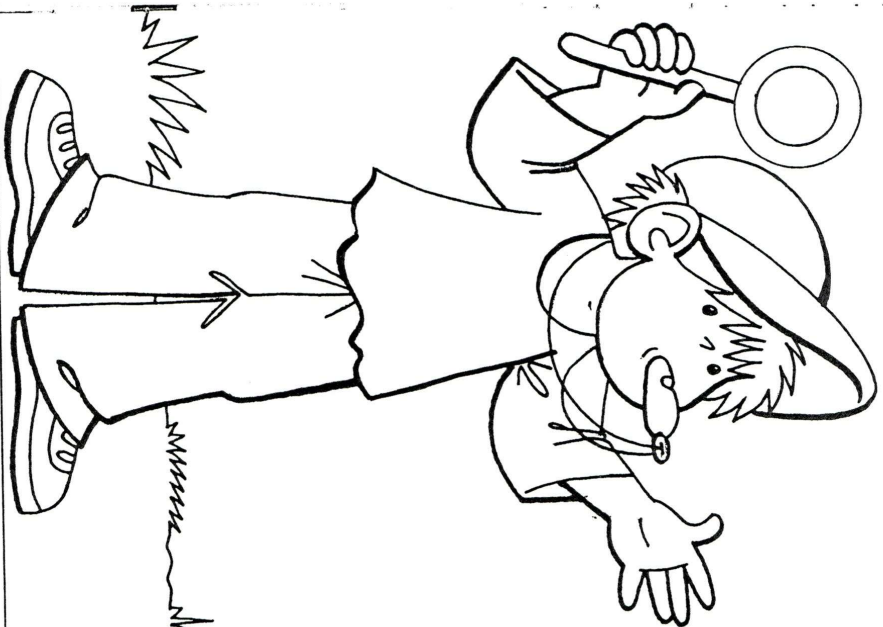
OTÁZKY A ÚKOLY: Kolik holčiček vidíš na obrázku? Kolik chlapečků? Kolik dospělých? Vidíš na obrázku něco ve tvaru obdélníků či kruhů? Na co se dívá pejsek? Co dělá paní s culíkem? Kolik oken má dům na rohu ulice? Kolik vidíš na obrázku komínů? Co znamená dopravní značka na rohu domu vpravo? Kde vidíš na obrázku medvídku? Kolik knoflíků má na kabátku holčička vpravo? Jakou chybu dělá pán s pejskem?






Děti ze silnice pryč,
ať to odnese jen míč!


Značky div že nekřičí:
Dávej pozor, řidiči!



Přílba, ta tě ochrání.
Nasad' si ji bez ptaní




a mezi nás můžeš jít,
jezdit, hrát si, závodit.





Houká, supí, mizí v dáli.
Dobře, že jsme stranou stáli

- hlava bolí od hluku...
Drž se mamky za ruku!

POMOCNÍCI NA CESTĚ 3.



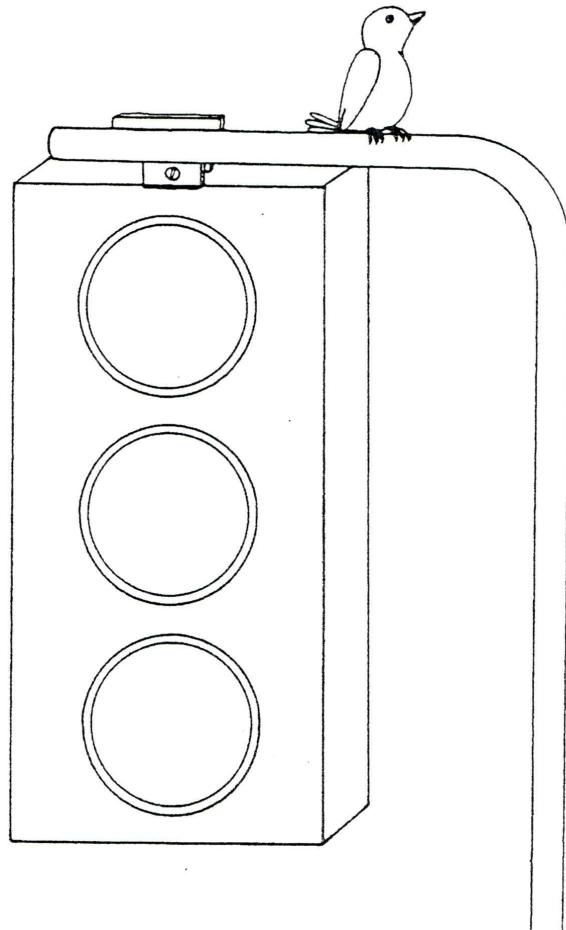
NA ČERVENOU POZOR
DO CESTY SE NESTAV
A KDYŽ BLIKNE ZELE
VŠAK VÍŠ CO TO ZNAMÍ.



• „Rozsviť“ světla na semaforech tak, že je vybarvíš správnými barvami. Chlapce a auto spoj čarou se správným semaforem.

Semafor

Červená, žlutá, zelená,
copak to vlastně znamená?
Červená - stop! - zastavíme,
na žlutou se připravíme,
zelená znamená můžeš jít
a na červenou zase zastavit



Zebra

Vidím pruhy na silnici,
je to asi zebra.
Po ní přeždu přes ulici,
jinak ouvej, běda!
Auta troubí,
pozor, stůj!
To si dobře pamatuj!



Popovídejte si s dítětem, co udělá, než přežde silnici, zda může bez rozhlédnutí na silnici vběhnout, kudy ji bude přecházet apod.

→ DOPRAVA A PŘÍRODA ←



5,

Viš, který z dopravních prostředků šetří přírodu více a který méně? Umiš vysvětlit proč?

