


Jak se zahrádka probudila ze zimního spánku



Byla jednou jedna zahrádka.

Ani malá, ani velká, ani chudá, ani bohatá - právě taková, aby se v ní všem rostlinkám a stromům dobře vedlo. Přeš léto se zahrádka strakatila všemi barvami, s podzimem dokvetla a na zimu se uložila ke sladkému spánku pod sněhovou duchničku.

Toho roku byla zima zvlášť dlouhá a mrazivá. Zkřehlí ptáčci - zpěváčci se často choulili jeden ke druhému v krmítku, které pan zahradník pověsil na větev staré jabloně. Vždycky tam našli něco do zobáčku: křupavé semínko, sladký drobeček nebo kuličku loje... .

A tak zobali a taková zima jim byla, že ani nepípli.

Jednoho dne přiletěl do krmítka kos. Rozhlédl se po zpěváčcích a povídá: „Co se klepete? Zpívejte přece!“

„Nemůžeme“, pípali zpěváčci. „Nafoukalo by nám do krku!“

„Jednou začít musíme“, poučil je kos. „Dokud neprobudíme jarní sluníčko, bude si zima na zahrádce dělat, co bude chtít.“

A aby dokázal, že to myslí vážně, nasadil notu a zatrylkoval slavnostní kosí fanfáru. Ptačí melodie se vznesla k nebi, proklestila si cestu sněhovými mračny a doletěla až ke spícímu sluníčku. Sluníčko si udiveně protřelo oči:

„Slyším dobře, nebo se mi to jen zdálo? Takhle přece dokáže zazpívat jenom kos, když má přijít jaro!“

Vykouklo škvírou mezi mraky a uvidělo zasněženou zahrádku s promrzlými zpěváčky.

„Takhle to nenechám“, řeklo sluníčko a hned se dalo do díla: zakouslo se do bílých závějí, opatrně odloupalo ledové rampouchy z plotu, tu do sněhu navrtalo díрку, tam zase ze záhonku uštípló cípek bílé peřiny.

Ptáčci - zpěváčci nestačili koukat, jak se zahrádka proměňuje... . Načechrali si peří a spolu s kosem se radostně rozezpívali.

Panečku! Při takovém muzicírování se to sluníčku svítilo a hrálo. Za chvíli vysušilo poslední sněhovou kaluž, kolem cestíček se zazelenala travička a v ní se zabělaly první kvítky. To sněženky vystrčily hlavy ze země a roztančily se jako baletky v nadýchaných sukýnkách.


Za sněženkami vykoukly modré kštice šafránů, žlutě se rozsvítily narcisky a v koutku u plotu se plaše rozvoněly první fialky.

„Tak“, oddechlo si spokojeně sluníčko. „Konečně je zima za horama!“

Rozhlédlo se po jarní strakaté zahrádce a pobídlo zpěváčky:

„Zpívejte pěkně nahlas! Ať se jarním kytíčkám dobře kvete!“

Zpěváčci nasadili tón na novou písničku a celá zahrádka se dala do voňavého tanečku.



Sněžinky

$\text{♩} = 86$

F Gm/C F Gm/C F

My jsme sně - žen - ky, jar - ní pa - nen - ky. Su - kýn - ky se
 My jsme ky - tič - ky, bí - lé suk - nič - ky. Když má zi - ma

Dm7 Gm C F

roz - tan - či - ly, cin - ká, cin - ká zvo - nek bí - lý, hlá - sek
 na ka - hán - ku, z dlou - hé - ho nás bu - dí spán - ku pta - či

Gm/C F C F

pře - ten - ký. My jsme sně - žen - ky.
 pís - nič - ky. My jsme ky - tič - ky.

Sluníčko

Pomůcky:


voskové pastely, nůžky

Postup:

1) pečlivě vybarvíme sluníčko

2) celé sluníčko vystřihneme

3) podle naznačených stran stříháme paprsky



Na jaře


M. Škodová

Vesele


Na jaře

Na ja - ře, na ja - ře, čáp je - de v ko - čá - ře,
hej ho - py, hej du - py, hej ho - py hop.
Čáp ve - ze slu - nič - ko to - či se ko - leč - ko,
hej ho - py, hej du - py, hej ho - py hop.

The musical score consists of five staves of music in 3/4 time. The melody is simple and repetitive, with lyrics written below the notes. The tempo is marked 'Vesele' (cheerful) and the key signature is one flat (B-flat major). The lyrics are: 'Na ja - ře, na ja - ře, čáp je - de v ko - čá - ře, hej ho - py, hej du - py, hej ho - py hop. Čáp ve - ze slu - nič - ko to - či se ko - leč - ko, hej ho - py, hej du - py, hej ho - py hop.'



Hrajeme si od jara do zimy:
Březen - duben



Říkanky

Jaro přišlo

Jaro přišlo, slunce hřeje,
utíkejme do aleje.
Slunce svítí, ledy tají,
lístečky se zelenají.
Sněženka má sukýnku,
z něžných bílých plamínků.
Bledule se lehce chvěje
při vzpomínce na zívěje.

Tulipán

Na zahradě stojí pán,
tuli, tuli, tulipán.
Z cibulky se vytahuje,
květy slunci vystavuje.




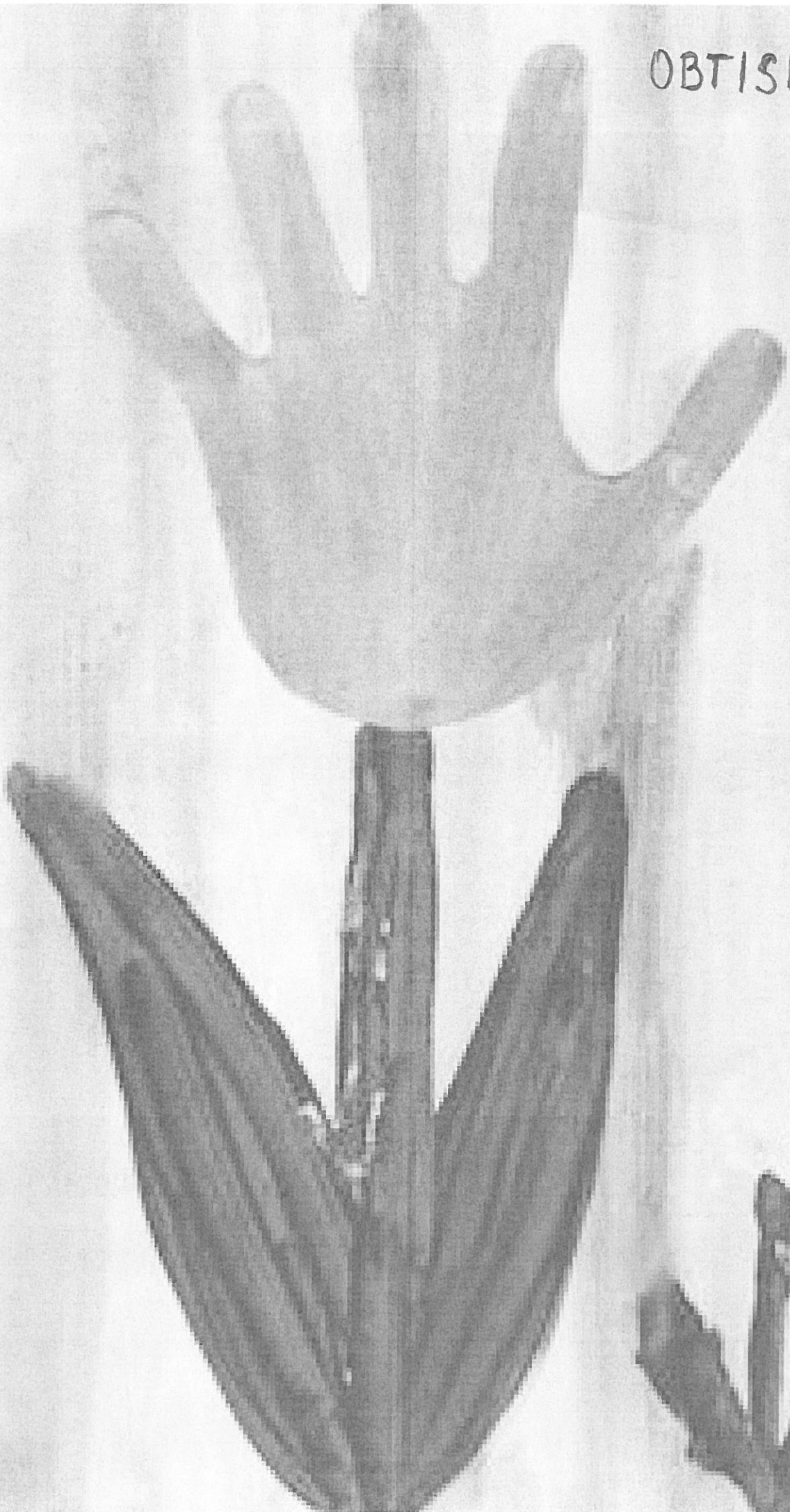
Jarní buzení

Probudte se zvířátka,
začne jarní pohádka.
Zazelená se travička,
vykvete první kytička.
Sluníčko zaklepe na vrátka,
začnou se klubat kuřátka
a na zeleném trávníčku
potkáme malou rosničku

Sedmikráska


Vyrostla nám z čista jasna,
sedmikáska velmi krásná.
Bílé šaty natřásá si,
je moc pyšná z té své krásy.
Uviděl to deštík,
co nenosí deštník.
Začaly padat kapičky
na ty bílé sukničky.
Byla celá orosená,
chlubit - to se prostě nemá.
Pamatuj si sedmikrásko,
jsou i jiné kytičky.
I když nejsou tolik krásné,
provoní svět celičký

OBTISK DLANĚ



24. Vystřihovánka: Kytice

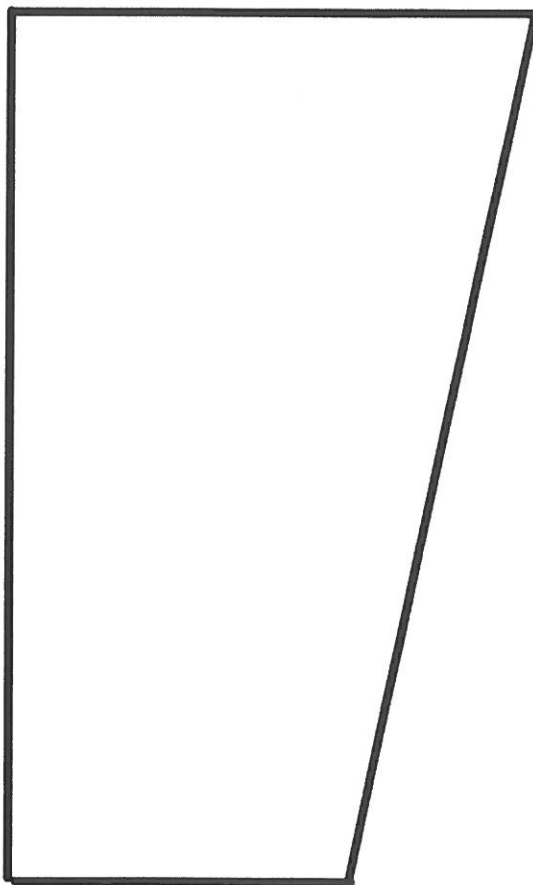
skupinová činnost



Postup při výtvarné činnosti:

1. Vystřížení šablon
2. Překreslení tvaru květiny a vázy podle šablony na podélně přeložený barevný papír A5
3. Vystřížení předkreslených tvarů, jejich rozmístění na výkres A3 a nalepení (váza s květinami)
4. Vyzdobení vázy nalepením vystřížených či vytrhaných tvarů z barevných papírů nebo vymalováním

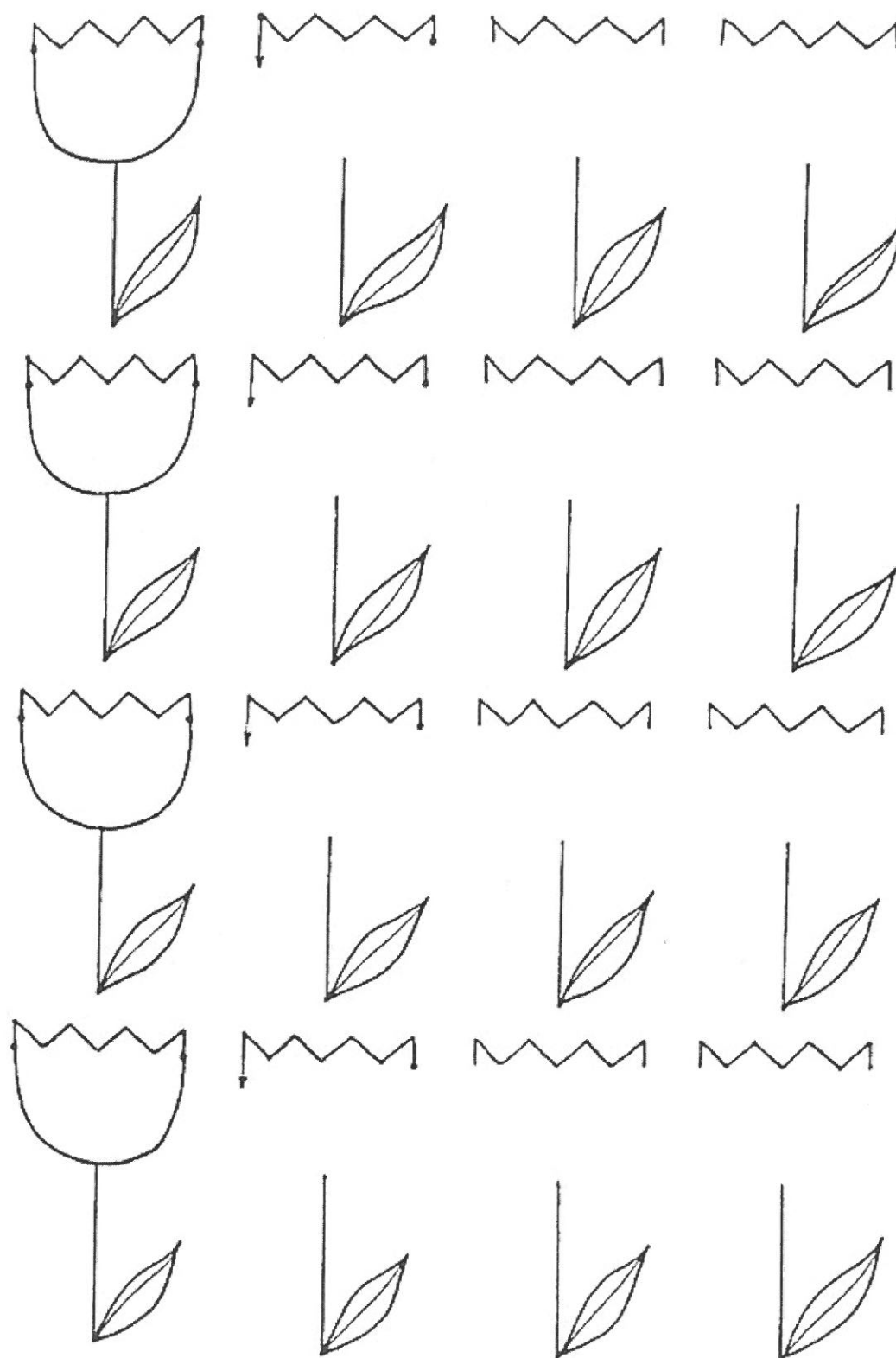

Pedagog nechá děti rozhodnout, jak se o dané úkoly ve skupině podělí





Poznámka: šablony překreslit ke hřbetu přeloženého papíru tak, aby po vystřížení a rozložení vznikl celý tvar květin a vázy



DOMALOVÁNKA TULIPÁN






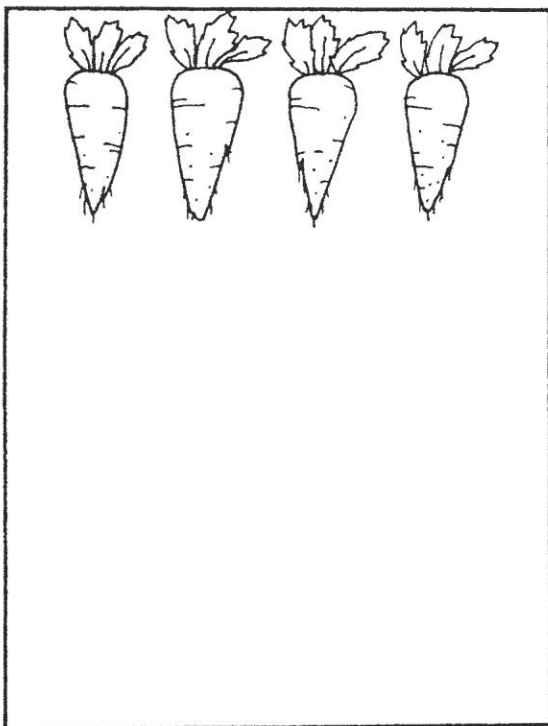
*Jaro natře housenky,
skládankové panenky.
A za malou chvíli,
přemění se na motýlí.*




*Ovál je jako prodloužený kruh. Také si ho vyzkoušej nejdřív ve vzduchu.
Housenku krásně vybarví a dokreslí jí štětinky*




SEJEME ZÁHONY.
NAKRESLI NA HORNÍ ZÁHONY ZELENINU
DO ŘÁDKU, NA DOLNÍ KVĚTINY
DO SLOUPCE







4



3



5



2



Číslice ti řeknou, kolik zvířátek nebo věcí patří do každé řady. Dokresli, co v nich ještě chybí.

Velká jarní detektivka

Jméno: _____

Jaro už klepe na dveře. Nejvyšší čas vyrazit ven poznávat jarní přírodu. Dívej se kolem sebe a zkus najít první posly jara.

<input type="checkbox"/>  První pupeny	<input type="checkbox"/>  Sněženka	<input type="checkbox"/>  Āledule	<input type="checkbox"/>  Nový trs trávy	Rostliny
<input type="checkbox"/>  Kořičky	<input type="checkbox"/>  Zlatý deřt	<input type="checkbox"/>  První listy na stromě	<input type="checkbox"/>  Rozkvetlý strom	
<input type="checkbox"/>  Včela	<input type="checkbox"/>  Chroust	<input type="checkbox"/>  Žížala	<input type="checkbox"/>  Ruměnice	Zvířata
<input type="checkbox"/>  Čáp	<input type="checkbox"/>  Klařtávka	<input type="checkbox"/>  Kačatko	<input type="checkbox"/>  Pulec	
<input type="checkbox"/>  Připrav budku pro ptáčky	<input type="checkbox"/>  Jarní úklid /dama, venku/	<input type="checkbox"/>  Zaposlouchej se do zpěvu ptáků	<input type="checkbox"/>  Zasad rostlinu	Jarní úkoly


20. Vymalovánka: Barvy jara

vymaluj si obrázek barvami, které můžeme uvidět v jarní přírodě



JARNÍ KVĚTY

ZE SNĚHU VEN VYKOUKLA,
SMĚLÁ BÍLÁ SNĚŽENKA.
SVOLAVÁ HNĚD ĎALŠÍ KVÍTKY,
FIALKY A KONVALINKY.



• Pojmenuj a vybarvi jarní květy. Dokresli dva tulipány.

Zajíčkovy květiny

- Vyhledej a vybarvi jen vázy s 2 tulipány a 1 kopretinou.

